

Bodenbo®

VÄLKOMMEN HEM

Sanering av vägglöss

STÄDINSTRUKTION FÖR HYRESGÄSTER



This folder contains important information.

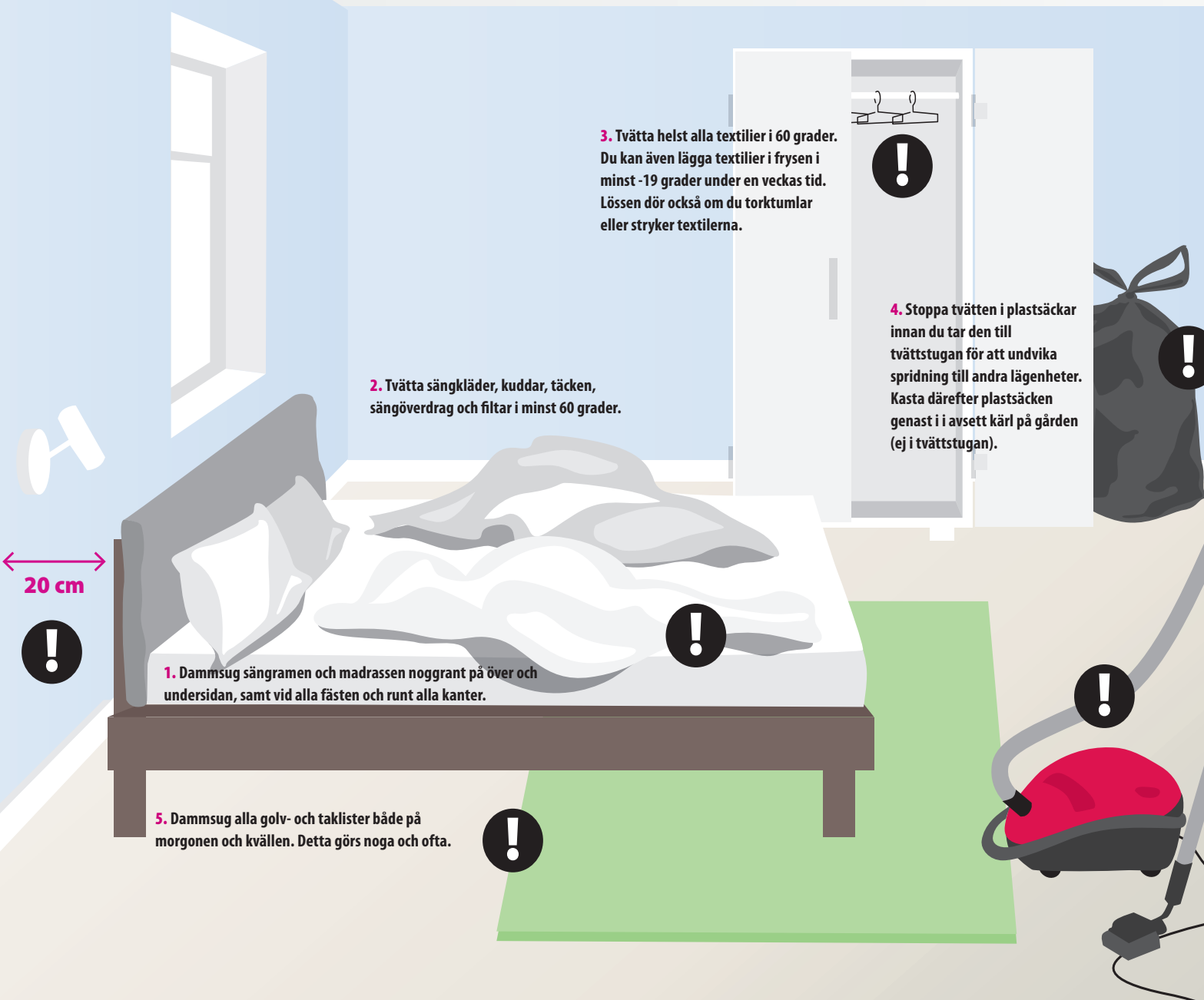
If you can't understand the content, contact Bodenbo at phone number 0921-578 80



För att bli av med vägglössen är det viktigt att vi hjälps åt. Nomor sanerar, Bodenbo står för kostnaden och informationen och du som hyresgäst har ansvar för att följa städinstruktionerna i den här foldern.

Din insats behövs

Det är mycket viktigt att du följer alla instruktioner noggrant, annars är risken att saneringen drar ut på tiden och problemet sprids till andra hyresgäster.



Före sanering

För att saneringen ska ge resultat måste vi hjälpas åt. Du som hyresgäst måste följa Nomors städinstruktioner ovan och deras muntliga instruktioner noga. Kan de inte utföra saneringen kommer Bodenbo debitera dig för kostnaden av utebliven sanering.

Skäl för uppsägning av lägenheten

Om du inte följer instruktionerna riskerar du att sägas upp från bostaden, för att förhindra spridning av vägglössen. För att hindra smittspridning kan du inte söka ny lägenhet inom Bodenbo så länge saneringen pågår.




Sanering utförs

Nomor gör en bedömning av problemet och anpassar saneringsmetoderna efter det. Ett medel sprayas eller dimmas. Därefter appliceras ett giftfritt pulver längs springor och lister. Pulvret verkar uttorkande på vägglössens hud och den dör efter ett tag. Ofta räcker det med ett eller ett par saneringstillfällen för att bli av med lössen. Ibland använder de också värmebehandling som ett alternativ.

Det är också mycket viktigt att du aldrig behandlar eller sanerar med egna preparat, då detta begränsar effekten av Nomors sanering.

12. Tvätta helst alla textilier i 60 grader.



10. Varje gång du har dammsugit ska dammsugarpåsen packas i en plastpåse och frysas så att eventuella vägglöss dör.

9. Kontrollera böcker, tidningar och prydnadsföremål.



6. Golvlister i samtliga sovrum och vardagsrum måste vara åtkomliga för sanering. Flytta ut alla möbler minst 20 cm från alla väggar.

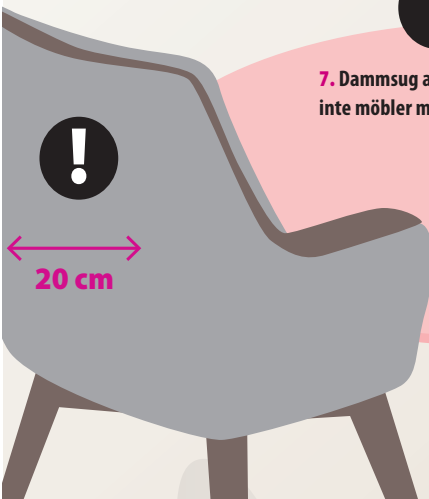


7. Dammsug alla möbler på alla sidor. Flytta inte möbler mellan olika rum så lössen sprids.



8. Dammsug hela lägenheten noggrant.

11. Ta inte med något ur bostaden hem till någon annan, då riskerar du att sprida vägglössen.



OBS! Det är viktigt att ni kvar i lägenheten under tiden den saneras för att locka fram vägglössen så att de kommer fram och drar med sig medlet.



Efter sanering

Ingen får beträda behandlade utrymmen på 4 timmar. Det går bra att vara i intilliggande rum. Gravida, personer med hjärt- och kärlsjukdomar, allergiker med luftvägsproblem, djur och barn under 2 år bör inte gå in i sanerade utrymmen inom 24 timmar efter saneringen.

När saneringen är avslutad är det viktigt att ni under er fortsatta hyrestid fortsätter att hålla standarden på städningen som i bilderna ovan. Detta för att minska risken för att problemen med vägglöss återkommer.





Fakta om väggglusen

Väggglusen ökar kraftigt i världen och blir mer och mer vanlig även i Sverige. Den dras till människans utandningsluft och kroppsvärme för att suga blod, precis som en mygga. Den gömmer sig ofta nära födan men kommer fram på natten då den gillar mörker.

Den är rödbrun och kroppen blir mellan 1-5 mm lång. Lusen lever ett år men kan gå i dvala lika länge om födan försvinner.



Om du har frågor

Kontakta Nomor eller Bodenbo.

.....
.....
DIN KONTAKT PÅ NOMOR

.....
.....
DIN KONTAKT PÅ BODENBO

Bodenbo®

VÄLKOMMEN HEM

Box 801, 961 17 Boden

BESÖK [Parkgatan 34](#)

VÄXEL [0921-578 80](#)

WEBB [bodenbo.se](#)

